




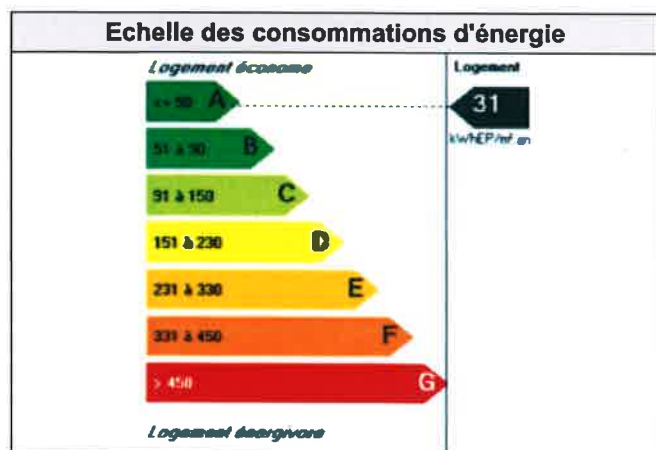
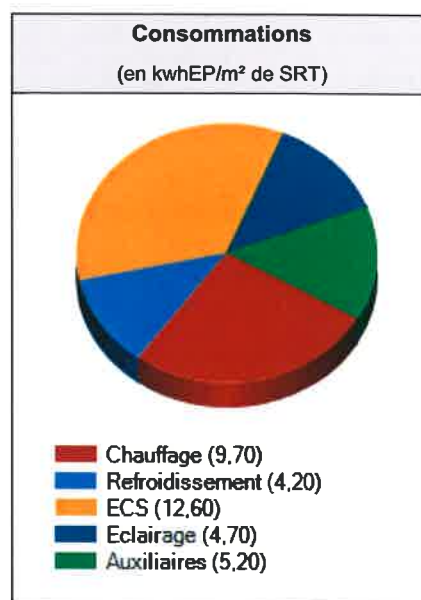
Récapitulatif des résultats des calculs thermiques réglementaires RT 2012

effectués selon la méthode de calcul Th-BCE 2012 avec affichage des étiquettes environnementales en kWhEP/(m²SHAB.an) et kgéqCO₂/(m²SHAB.an) selon l'Arrêté du 21 septembre 2007 relatif au DPE Construction

Données administratives

Nom de l'étude : DOSSIER RT2012 QUAI DU RHONE Référence : 2018D05166
 Date du permis : 27/09/2019 Numéro du permis : 0
 Surface utile : 1515,36 m² Surface SRT : 1785,00 m²
 Maître d'ouvrage : SOGIM

Bâtiment: RESIDENCE LES QUAIS DU RHONE - bâtiment neuf				
Zone			Type	Surface m ²
RESIDENCE LES QUAIS DU RHONE		Immeuble collectif		1515,36
Groupe	Refroidissement	Catégorie	Tic	Tic Réf.
BATIMENT	Groupe refroidi	CE1	29,30	32,80
		Bbio	Bbio Max	Gain en %
Bbio		40,000	42,000	4,76
		Cep	Cep Max	Gain en %
Cep		36,400	47,900	24,01
Un des garde-fous n'a pas été vérifié.				
Le bâtiment est conforme à la RT2012 au sens ThBCE, sous réserves de contrôle des garde-fous.				



Valeurs exprimées en fonction de la surface habitable

Nota : L'étiquette Energie et l'étiquette Emission de Gaz à effet de serre ne peuvent être équivalentes aux dispositions concernant la production du diagnostic de performance énergétique portant sur un bâtiment ou partie de bâtiment neuf qui est exigé pour les dépôts de demande de permis de construire postérieure au 30 juin 2007.